

# マーチングコンテスト 2020年度 規定課題

## 大会の基本理念

この大会は「コンサートバンドがそのまま演奏しながらパレードをしよう」という一貫したコンセプトのもと開催されており、過度な演出や華美な服装を求めてはいません。

多くのバンドにコンサート活動とともにマーチング活動も気軽に取り組んでいただきたいと願っております。

## 1. 規定課題

規定課題は、出演者全員（ドラムメイジャーを含む）が行う。なお、規定課題の実施中、原則、ドラムメイジャーは隊列の先頭に位置し、指揮を行うこと。また、ドラムメイジャーは1名とする。

① 3列以上の隊列が四角形ラインに沿って行進しながら一周する。

【解釈】

(ア) 隊列の一番外側が常に20mライン上または20mラインを越えていること。

(イ) 行進は連続して行い、隊列全体が停止しないこと。

(ウ) 隊列全体がスタート位置に戻った時点で一周とする。

(エ) コーナーのターン（90度方向転換）の方法は自由とする。

② 3列以上の隊列がセンターラインに沿って行進をしながら、180度方向転換(各列Uターン)を1回以上行う。

【解釈】

(ア) 方向転換前後、2歩以上直進すること（3歩目以降から次の動作にはいること）。ドラムメイジャーはターンの指揮を行い、自らも180度のUターン（Iの字ターンも可）を行うこと。

(イ) センターラインは、縦横どちらでも良い。

③ 足踏み演奏（マークタイム）を連続32歩間以上行う。

【解釈】

(ア) かかとがはっきりと上がっていることが確認できるように演技すること。

(イ) 32歩目で次の動作に移ることは可とする。

(ウ) 足踏み演奏（マークタイム）をしながら方向転換（ピボット）することは可とする。

■ 上記、①、②、③のいずれかひとつでも行わなかった場合、失格とする場合がある。

■ 身体的な事情により規定課題を行えない場合は、事前に届け出をし、許可を受けること。

## 2. 手具・大道具等・使用楽器・指揮者

① 手具の使用については、大会の基本理念に沿うこと。

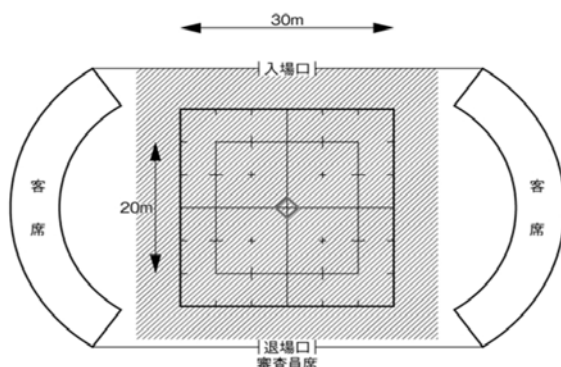
② 大道具・ピット楽器の使用は認めない。

③ メイジャーバトン・フラッグの放り投げは、危険防止の観点から禁止とする。

④ 編成は木管・金管・打楽器とする。エレキベース、ピアノ、チェレスタ、ハープの使用は認めない。

⑤ ドラムメイジャーの他に指揮者を置く場合は、指揮者は規定課題を行わなくても良い。

### 【スタート地点】



スタート位置は斜線部からとし、基本は30m×30mとする。はみ出し部分は入退場口側を除き5m程度とする。

入退場は、合計1分以内で安全かつ、速やかに行うこと。スムーズな運営にご協力ください。

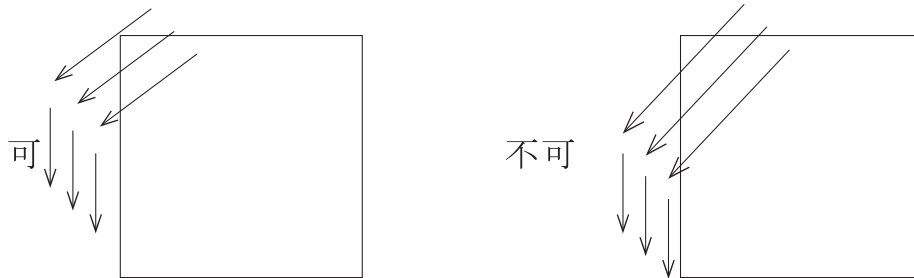
## 規定課題と解釈の詳細

### ①の (ア)

行進（前進）の方向は右回り、左回りとも可。外側の列が必ず20mラインより外側に位置する。



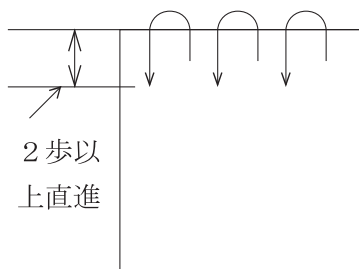
コーナーのターンの方法は自由であるが、隊列が斜めに入り90度の方向転換をした場合、下図のように20mラインにかかっていること。



(ウ) については、スタートの隊形と一周したときの隊形は同じとする。

ドラムメイジャーは20mラインに拘らないが、隊列の先頭に位置し、指揮を行う。

### ②の (ア)



方向転換前後、2歩以上直進すること  
(3歩目以降から次の動作にはいること)。

ドラムメイジャーはターンの指揮を行い、自らも180度のUターン (Iの字ターンも可) を行うこと。

180度のターンは、行進 (直進) しながら行う。

③マークタイムはかかとの上がりが分かるように実施し、ドラムメイジャーも同様に行う。